

H. AYUNTAMIENTO DEL MUNICIPIO DE GENERAL SIMON BOLVAR, DGO.

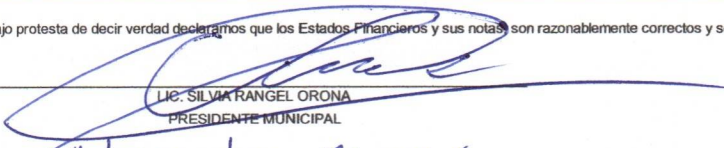
Estado de Actividades


Del 1 de Enero al 30 de Junio de 2024


(Cifras en Pesos)

Concepto	2024	2023
INGRESOS Y OTROS BENEFICIOS		
Ingresos de Gestión	2,877,348	1,932,186
Impuestos	2,098,161	854,726
Cuotas y Aportaciones de Seguridad Social	0	0
Contribuciones de Mejoras	0	0
Derechos	668,061	950,320
Productos	901	17,472
Aprovechamientos	110,224	109,668
Ingresos por Venta de Bienes y Prestación de Servicios	0	0
Participaciones, Aportaciones, Convenios, Incentivos Derivados de la Colaboración Fiscal, Fondos Distintos de Aportaciones, Transferencias, Asignaciones, Subsidios y Subvenciones, y Pensiones y Jubilaciones	28,676,676	52,169,839
Participaciones, Aportaciones, Convenios, Incentivos Derivados de la Colaboración Fiscal y Fondos Distintos de Aportaciones	28,676,676	52,169,839
Transferencias, Asignaciones, Subsidios y Subvenciones, y Pensiones y Jubilaciones	0	0
Otros Ingresos y Beneficios	0	0
Ingresos Financieros	0	0
Incremento por Variación de Inventarios	0	0
Disminución del Exceso de Estimaciones por Pérdida o Deterioro u Obsolescencia	0	0
Disminución del Exceso de Provisiones	0	0
Otros Ingresos y Beneficios Varios	0	0
Total de Ingresos y Otros Beneficios	31,554,024	54,102,024
GASTOS Y OTRAS PÉRDIDAS		
Gastos de Funcionamiento	15,265,659	29,823,512
Servicios Personales	7,044,564	12,984,358
Materiales y Suministros	2,846,363	5,047,120
Servicios Generales	5,374,733	11,792,033
Transferencias, Asignaciones, Subsidios y Otras Ayudas	2,751,915	5,364,559
Transferencias Internas y Asignaciones al Sector Público	0	0
Transferencias al Resto del Sector Público	0	0
Subsidios y Subvenciones	39,893	115,295
Ayudas Sociales	2,712,022	5,239,764
Pensiones y Jubilaciones	0	0
Transferencias a Fideicomisos, Mandatos y Contratos Análogos	0	0
Transferencias a la Seguridad Social	0	0
Donativos	0	9,500
Transferencias al Exterior	0	0
Participaciones y Aportaciones	0	0
Participaciones	0	0
Aportaciones	0	0
Convenios	0	0
Intereses, Comisiones y Otros Gastos de la Deuda Pública	376,688	457,242
Intereses de la Deuda Pública	376,688	457,242
Comisiones de la Deuda Pública	0	0
Gastos de la Deuda Pública	0	0
Costo por Coberturas	0	0
Apoyos Financieros	0	0
Otros Gastos y Pérdidas Extraordinarias	0	0
Estimaciones, Depreciaciones, Deterioros, Obsolescencia y Amortizaciones	0	0
Provisiones	0	0
Disminución de Inventarios	0	0
Otros Gastos	0	0
Inversión Pública	0	24,083,928
Inversión Pública no Capitalizable	0	24,083,928
Total de Gastos y Otras Pérdidas	18,394,262	59,729,241
Resultados del Ejercicio (Ahorro/Desahorro)	13,159,762	-5,627,216

Bajo protesta de decir verdad declaramos que los Estados Financieros y sus notas, son razonablemente correctos y son responsabilidad del emisor.


 LIC. SILVIA RANGEL ORONA
 PRESIDENTE MUNICIPAL


 C. JESUS ALBERTO CHAIREZ PEREZ
 TESORERO MUNICIPAL


 C. ALEJANDRO REYES CASTRO
 SINDICO MUNICIPAL