




SISTEMA PARA EL DESARROLLO INTEGRAL DE LA FAMILIA DEL MUNICIPIO DE SIMÓN BOLÍVAR, DGO.
Estado de Flujos de Efectivo
Del 1 de Enero al 31 de Marzo de 2024
(Cifras en Pesos)

Concepto	2024	2023
Flujos de Efectivo de las Actividades de Operación		
Origen		
Impuestos	280,000	1,614,617
Cuotas y Aportaciones de Seguridad Social	0	0
Contribuciones de Mejoras	0	0
Derechos	0	0
Productos	0	0
Aprovechamientos	0	0
Ingresos por Venta de Bienes y Prestación de Servicios	0	1,820
Participaciones, Aportaciones, Convenios, Incentivos Derivados de la Colaboración Fiscal y Fondos Distintos de Aportaciones	0	0
Transferencias, Asignaciones, Subsidios y Subvenciones, y Pensiones y Jubilaciones	280,000	1,600,000
Otros Orígenes de Operación	0	12,797
Aplicación		
Servicios Personales	323,214	1,436,068
Materiales y Suministros	207,043	850,609
Servicios Generales	15,255	109,347
Transferencias Internas y Asignaciones al Sector Público	13,808	181,780
Transferencias al Resto del Sector Público	0	0
Subsidios y Subvenciones	0	0
Ayudas Sociales	0	0
Pensiones y Jubilaciones	79,810	294,332
Transferencias a Fideicomisos, Mandatos y Contratos Análogos	0	0
Transferencias a la Seguridad Social	0	0
Donativos	0	0
Transferencias al Exterior	0	0
Participaciones	0	0
Aportaciones	0	0
Convenios	0	0
Otras Aplicaciones de Operación	0	0
Flujos Netos de Efectivo por Actividades de Operación	7,299	0
	-43,214	178,549
Flujos de Efectivo de las Actividades de Inversión		
Origen		
Bienes Inmuebles, Infraestructura y Construcciones en Proceso	0	0
Bienes Muebles	0	0
Otros Orígenes de Inversión	0	0
Aplicación		
Bienes Inmuebles, Infraestructura y Construcciones en Proceso	0	88,700
Bienes Muebles	0	0
Otras Aplicaciones de Inversión	0	88,700
Flujos Netos de Efectivo por Actividades de Inversión	0	-88,700
Flujos de Efectivo de las Actividades de Financiamiento		
Origen		
Endeudamiento Neto	0	0
Interno	0	0
Externo	0	0
Otros Orígenes de Financiamiento	0	0
Aplicación		
Servicios de la Deuda	0	0
Interno	0	0
Externo	0	0
Otras Aplicaciones de Financiamiento	0	0
Flujos Netos de Efectivo por Actividades de Financiamiento	0	0
Incremento/Disminución Neta en el Efectivo y Equivalentes al Efectivo	-43,214	89,849
Efectivo y Equivalentes al Efectivo al Inicio del Ejercicio	103,395	13,546
Efectivo y Equivalentes al Efectivo al Final del Ejercicio	60,181	103,395

Bajo protesta de decir verdad declaramos que los Estados Financieros y sus notas, son razonablemente correctos y son responsabilidad del emisor.


ING. MIREYA CRUZ ASTRAIN
 DIRECTORA GENERAL

GR. M. SIMÓN BOLÍVAR
NO GOB. ERANC. MUNICIPAL DGO.


SISTEMA DIF
 MUNICIPAL
C. ROSA RANGEL ORONA
 PRESIDENTA