




H. AYUNTAMIENTO DEL MUNICIPIO DE GENERAL SIMON BOLIVAR, DGO.  
 Estado de Actividades  
 Del 1 de Abril al 30 de Junio de 2023  
 (Cifras en Pesos)

Concepto	2023	2022
<b>INGRESOS Y OTROS BENEFICIOS</b>		
<b>Ingresos de Gestión</b>		
Impuestos	368,016	1,169,656
Cuotas y Aportaciones de Seguridad Social	175,495	266,906
Contribuciones de Mejoras	0	0
Derechos	0	0
Productos	122,559	738,427
Aprovechamientos	22	0
Ingresos por Venta de Bienes y Prestación de Servicios	69,940	164,322
	0	0
<b>Participaciones, Aportaciones, Convenios, Incentivos Derivados de la Colaboración Fiscal, Fondos Distintos de Aportaciones, Transferencias, Asignaciones, Subsidios y Subvenciones, y Pensiones y Jubilaciones</b>	<b>12,803,910</b>	<b>41,498,482</b>
Participaciones, Aportaciones, Convenios, Incentivos Derivados de la Colaboración Fiscal y Fondos Distintos de Aportaciones	12,803,910	41,498,482
Transferencias, Asignaciones, Subsidios y Subvenciones, y Pensiones y Jubilaciones	0	0
<b>Otros Ingresos y Beneficios</b>	<b>0</b>	<b>0</b>
Ingresos Financieros	0	0
Incremento por Variación de Inventarios	0	0
Disminución del Exceso de Estimaciones por Pérdida o Deterioro u Obsolescencia	0	0
Disminución del Exceso de Provisiones	0	0
Otros Ingresos y Beneficios Varios	0	0
<b>Total de Ingresos y Otros Beneficios</b>	<b>13,171,926</b>	<b>42,668,138</b>
<b>GASTOS Y OTRAS PÉRDIDAS</b>		
<b>Gastos de Funcionamiento</b>		
Servicios Personales	7,054,066	24,848,901
Materiales y Suministros	2,972,100	11,691,971
Servicios Generales	1,285,710	4,057,962
	2,796,256	9,096,968
<b>Transferencias, Asignaciones, Subsidios y Otras Ayudas</b>	<b>1,724,902</b>	<b>4,448,006</b>
Transferencias Internas y Asignaciones al Sector Público	0	0
Transferencias al Resto del Sector Público	0	0
Subsidios y Subvenciones	0	0
Ayudas Sociales	0	0
Pensiones y Jubilaciones	1,724,902	2,781,557
Transferencias a Fideicomisos, Mandatos y Contratos Análogos	0	0
Transferencias a la Seguridad Social	0	0
Donativos	0	0
Transferencias al Exterior	0	1,666,449
	0	0
<b>Participaciones y Aportaciones</b>	<b>0</b>	<b>0</b>
Participaciones	0	0
Aportaciones	0	0
Convenios	0	0
	0	0
<b>Intereses, Comisiones y Otros Gastos de la Deuda Pública</b>	<b>269,154</b>	<b>0</b>
Intereses de la Deuda Pública	269,154	0
Comisiones de la Deuda Pública	0	0
Gastos de la Deuda Pública	0	0
Costo por Coberturas	0	0
Apoyos Financieros	0	0
	0	0
<b>Otros Gastos y Pérdidas Extraordinarias</b>	<b>0</b>	<b>0</b>
Estimaciones, Depreciaciones, Deterioros, Obsolescencia y Amortizaciones	0	0
Provisiones	0	0
Disminución de Inventarios	0	0
Aumento por Insuficiencia de Estimaciones por Pérdida o Deterioro u Obsolescencia	0	0
Aumento por Insuficiencia de Provisiones	0	0
Otros Gastos	0	0
<b>Inversión Pública</b>	<b>0</b>	<b>0</b>
Inversión Pública no Capitalizable	0	10,264,878
	0	10,264,878
<b>Total de Gastos y Otras Pérdidas</b>	<b>9,048,122</b>	<b>39,561,784</b>
<b>Resultados del Ejercicio (Ahorro/Desahorro)</b>	<b>4,123,805</b>	<b>3,106,354</b>

Bajo protesta de decir verdad declaramos que los Estados Financieros y sus Notas, son razonablemente correctos y son responsabilidad del emisor.

  
 LIC. SILVIA RANGEL ORÓN  
 PRESIDENTE MUNICIPAL

  
 ALEJANDRO REYES CASTRO  
 SÍNDICO MUNICIPAL

  
 C. JESÚS ALBERTO CHAIREZ PÉREZ  
 TESORERO MUNICIPAL