


H. AYUNTAMIENTO DEL MUNICIPIO DE GENERAL SIMON BOLIVAR, DGO.


Estado Analítico de Ingresos
Del 1 de Abril al 30 de Junio de 2023


Rubro de Ingresos	Ingreso					Diferencia (6= 5 - 1)
	Estimado (1)	Ampliaciones y Reducciones (2)	Modificado (3= 1 + 2)	Devengado (4)	Recaudado (5)	
Impuestos	437,005	0	437,005	175,495	175,495	-261,510
Cuotas y Aportaciones de Seguridad Social	0	0	0	0	0	0
Contribuciones de Mejoras	8	0	8	0	0	-8
Derechos	987,022	0	987,022	122,559	122,559	-764,463
Productos	5,008	0	5,008	22	22	-4,986
Aprovechamientos	12,012	0	12,012	69,940	69,940	57,928
Ingresos por Venta de Bienes, Prestación de Servicios y Otros Ingresos	0	0	0	0	0	0
Participaciones, Aportaciones, Convenios, Incentivos Derivados de la Colaboración Fiscal y Fondos Distintos de Aportaciones	40,983,782	6,817,429	47,801,211	12,803,910	12,803,910	-27,879,872
Transferencias, Asignaciones, Subsidios y Subvenciones, y Pensiones y Jubilaciones	0	0	0	0	0	0
Ingresos Derivados de Financiamientos	7,045,000	77,000	7,122,000	0	0	-7,045,000
Total	49,069,837	6,894,429	55,964,266	13,171,926	13,171,926	-35,897,911
Ingresos excedentes						-35,897,911

Estado Analítico de Ingresos Por Fuente de Financiamiento	Ingreso					Diferencia (6= 5 - 1)
	Estimado (1)	Ampliaciones y Reducciones (2)	Modificado (3= 1 + 2)	Devengado (4)	Recaudado (5)	
Ingresos del Poder Ejecutivo Federal o Estatal y de los Municipios	42,024,837	6,817,429	48,842,266	13,171,926	13,171,926	-28,852,911
Impuestos	437,005	0	437,005	175,495	175,495	-261,510
Cuotas y Aportaciones de Seguridad Social	0	0	0	0	0	0
Contribuciones de Mejoras	8	0	8	0	0	-8
Derechos	987,022	0	987,022	122,559	122,559	-764,463
Productos	5,008	0	5,008	22	22	-4,986
Aprovechamientos	12,012	0	12,012	69,940	69,940	57,928
Participaciones, Aportaciones, Convenios, Incentivos Derivados de la Colaboración Fiscal y Fondos Distintos de Aportaciones	40,983,782	6,817,429	47,801,211	12,803,910	12,803,910	-27,879,872
Transferencias, Asignaciones, Subsidios y Subvenciones, y Pensiones y Jubilaciones	0	0	0	0	0	0
Ingresos de los Entes Públicos de los Poderes Legislativo y Judicial, de los Órganos Autónomos y del Sector Paraestatal o Paramunicipal, así como de las Empresas Productivas del Estado	0	0	0	0	0	0
Cuotas y Aportaciones de Seguridad Social	0	0	0	0	0	0
Productos	0	0	0	0	0	0
Ingresos por Venta de Bienes, Prestación de Servicios y Otros Ingresos	0	0	0	0	0	0
Transferencias, Asignaciones, Subsidios y Subvenciones, y Pensiones y Jubilaciones	0	0	0	0	0	0
Ingresos derivados de financiamiento	7,045,000	77,000	7,122,000	0	0	-7,045,000
Ingresos Derivados de Financiamientos	7,045,000	77,000	7,122,000	0	0	-7,045,000
Total	49,069,837	6,894,429	55,964,266	13,171,926	13,171,926	-35,897,911
Ingresos excedentes						-35,897,911

Bajo protesta de decir verdad declaramos que los Estados Financieros y sus notas, son razonablemente correctos y son responsabilidad del emisor.


LIC. SILVIA RANGEL ORONA
PRESIDENTE MUNICIPAL


C. ALEJANDRO REYES CASTRO
SINDICO MUNICIPAL


C. JESUS ALBERTO C-AIREZ PÉREZ
TESORERO MUNICIPAL