

Cuenta Pública 2022
H. AYUNTAMIENTO DEL MUNICIPIO DE GENERAL SIMÓN BOLÍVAR, DGO.
 Estado Analítico de Ingresos
 Del 1 de Enero al 31 de Diciembre de 2022

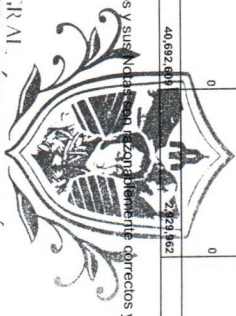
| Rubro de Ingresos | Estimado (1) | Ampliaciones y Reducciones (2) | Ingreso | | Devenido (4) | Recaudado (5) | Diferencia (6 - 5 - 1) |
|---|-------------------|-----------------------------------|---------------------------|------------------------|--|-------------------|---------------------------|
| | | | Modificado (3 = 1 + 2) | Ingreso (3 = 1 + 2) | | | |
| Impuestos | 445,000 | 0 | 445,000 | 0 | 266,906 | 266,906 | -178,094 |
| Cuotas y Aportaciones de Seguridad Social | 0 | 0 | 0 | 0 | 0 | 0 | 0 |
| Contribuciones de Mejoras | 0 | 0 | 0 | 0 | 0 | 0 | 0 |
| Derechos | 883,003 | 0 | 883,003 | 0 | 738,427 | 738,427 | -144,576 |
| Productos | 5,000 | 0 | 5,000 | 0 | 0 | 0 | -5,000 |
| Aprocheamientos | 13,000 | 214,962 | 227,962 | 0 | 164,322 | 164,322 | 151,322 |
| Ingresos por Venta de Bienes, Prestación de Servicios y Otros Ingresos | 0 | 0 | 0 | 0 | 0 | 0 | 0 |
| Participaciones, Aportaciones, Convenios, Incentivos Derivados de la Colaboración Fiscal y Fondos Distintos de Aportaciones | 39,246,606 | 2,715,000 | 42,061,606 | 41,498,482 | 0 | 41,498,482 | 2,151,876 |
| Transferencias, Asignaciones, Subsidios y Subvenciones, y Pensiones y Jubilaciones | 0 | 0 | 0 | 0 | 0 | 0 | 0 |
| Ingresos Derivados de Financiamientos | 0 | 0 | 0 | 0 | 0 | 0 | 0 |
| Total | 40,692,609 | 2,929,962 | 43,622,571 | 42,668,138 | Ingresos excedentes¹ | 42,668,138 | 1,975,529 |

| Estado Analítico de Ingresos Por Fuente de Financiamiento | Estimado (1) | Ampliaciones y Reducciones (2) | Ingreso | | Devenido (4) | Recaudado (5) | Diferencia (6 - 5 - 1) |
|--|-------------------|-----------------------------------|---------------------------|------------------------|----------------------------|-------------------|---------------------------|
| | | | Modificado (3 = 1 + 2) | Ingreso (3 = 1 + 2) | | | |
| Ingresos del Poder Ejecutivo Federal o Estatal y de los Municipios | 445,000 | 0 | 445,000 | 0 | 266,906 | 266,906 | -178,094 |
| Impuestos | 0 | 0 | 0 | 0 | 0 | 0 | 0 |
| Cuotas y Aportaciones de Seguridad Social | 0 | 0 | 0 | 0 | 0 | 0 | 0 |
| Contribuciones de Mejoras | 883,003 | 0 | 883,003 | 0 | 738,427 | 738,427 | -144,576 |
| Derechos | 5,000 | 0 | 5,000 | 0 | 0 | 0 | -5,000 |
| Productos | 13,000 | 214,962 | 227,962 | 0 | 164,322 | 164,322 | 151,322 |
| Aprocheamientos | 39,246,606 | 2,715,000 | 42,061,606 | 41,498,482 | 0 | 41,498,482 | 2,151,876 |
| Participaciones, Aportaciones, Convenios, Incentivos Derivados de la Colaboración Fiscal y Fondos Distintos de Aportaciones | 0 | 0 | 0 | 0 | 0 | 0 | 0 |
| Transferencias, Asignaciones, Subsidios y Subvenciones, y Pensiones y Jubilaciones | 0 | 0 | 0 | 0 | 0 | 0 | 0 |
| Ingresos de las Entes Públicas de los Poderes Legislativo y Judicial, de los Organos Autónomos y de las Entes de Prestación de Servicios, así como de las Empresas Productivas del Estado | 0 | 0 | 0 | 0 | 0 | 0 | 0 |
| Cuotas y Aportaciones de Seguridad Social | 0 | 0 | 0 | 0 | 0 | 0 | 0 |
| Productos | 0 | 0 | 0 | 0 | 0 | 0 | 0 |
| Ingresos por Venta de Bienes, Prestación de Servicios y Otros Ingresos | 0 | 0 | 0 | 0 | 0 | 0 | 0 |
| Transferencias, Asignaciones, Subsidios y Subvenciones, y Pensiones y Jubilaciones | 0 | 0 | 0 | 0 | 0 | 0 | 0 |
| Ingresos derivados de financiamiento | 0 | 0 | 0 | 0 | 0 | 0 | 0 |
| Ingresos Derivados de Financiamientos | 0 | 0 | 0 | 0 | 0 | 0 | 0 |
| Total | 40,692,609 | 2,929,962 | 43,622,571 | 42,668,138 | Ingresos excedentes | 42,668,138 | 1,975,529 |

Bajo protesta de decir verdad declaramos que los Estados Financieros y sus Anexos son equitativa, exacta y responsablemente correctos y responsabilidad del emisor.


 LIC. SILVANA PÉREZ CORONA
 PRESIDENTE MUNICIPAL


 ALEJANDRO REYES CASTRO
 SINDICO MUNICIPAL



GOBIERNO DEL ESTADO DE COAHUILA DE ZARAGOZA
 GOBIERNO MUNICIPAL
 GRAL. SIMÓN BOLÍVAR


 JESU ALBERTO CHAIREZ GEREZ
 TESORERO MUNICIPAL


GOBIERNO MUNICIPAL
 GRAL. SIMÓN BOLÍVAR


TESORERÍA MUNICIPAL


Cuenta Pública 2022
H. AYUNTAMIENTO DEL MUNICIPIO DE GENERAL SIMÓN BOLÍVAR, DGO.
 Estado Analítico del Ejercicio del Presupuesto de Egresos
 Clasificación Administrativa
 Del 1 de Enero al 31 de Diciembre de 2022

| Concepto | Egresos | | | | | Subejercicio 6 = (3 - 4) |
|-----------------------------|---------------------|------------------------------------|---------------------------|---------------------|---------------------|-----------------------------|
| | Aprobado 1 | Ampliaciones/ Reducciones) 2 | Modificado 3 = (1 + 2) | Devengado 4 | Pagado 5 | |
| Sin Ramo/Dependencia | | | | | | |
| TESORERÍA | \$40,692,609 | \$2,929,962 | \$43,622,571 | \$39,097,464 | \$38,048,514 | \$4,525,107 |
| TESORERÍA | \$0 | \$7,348 | \$7,348 | \$7,348 | \$7,348 | \$0 |
| TESORERÍA | \$0 | \$1,124,036 | \$1,124,036 | \$864,339 | \$864,339 | \$259,698 |
| FORTALECIMIENTO | \$20,798,892 | \$1,898,625 | \$22,697,517 | \$22,056,414 | \$21,007,464 | \$641,103 |
| OBRA PÚBLICA | \$6,726,597 | \$788,019 | \$7,514,616 | \$7,481,186 | \$7,481,186 | \$33,430 |
| OBRA PÚBLICA | \$0 | \$58 | \$58 | \$58 | \$58 | \$0 |
| OBRA PÚBLICA | \$13,167,120 | -\$888,124 | \$12,278,996 | \$8,688,120 | \$8,688,120 | \$3,590,876 |
| Total del Gasto | \$40,692,609 | \$2,929,962 | \$43,622,571 | \$39,097,464 | \$38,048,514 | \$4,525,107 |

Bajo protesta de decir verdad declaramos que los Estados Financieros y sus Notas son razonablemente correctos y responsabilidad del emisor.


 LIC. SILVIA FRANGEL ORONA
 PRESIDENTE MUNICIPAL


 C. ALEJANDRO REYES CASTRO
 SINDICO MUNICIPAL




 C. JESUS ALBERTO CHAIREZ PEREZ
 TESORERO MUNICIPAL



TESORERÍA
 MUNICIPAL